

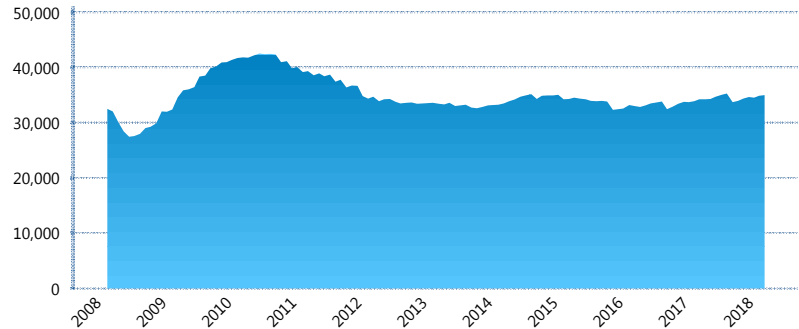
I. INFORMACIÓN FINANCIERA

I) Detalles del Fondo

Detalles del Fondo	
Razón Social	Inbursa Sifore Básica 3, S.A. de C.V.
Inicio de Operaciones	05/03/2008
Tipo de Fondo	Básica
Clave Bolsa	INBURS3
Activos Administrados *	35,005
ISIN	MX54IN450026
Comisión Anual	0.97%
Administrador	Afore Inbursa, S.A. de C.V.
Director General	Lic. José Ignacio Jiménez Santos
Presidente del Consejo	Sandra Sosa Nasta

Activos Administrados *

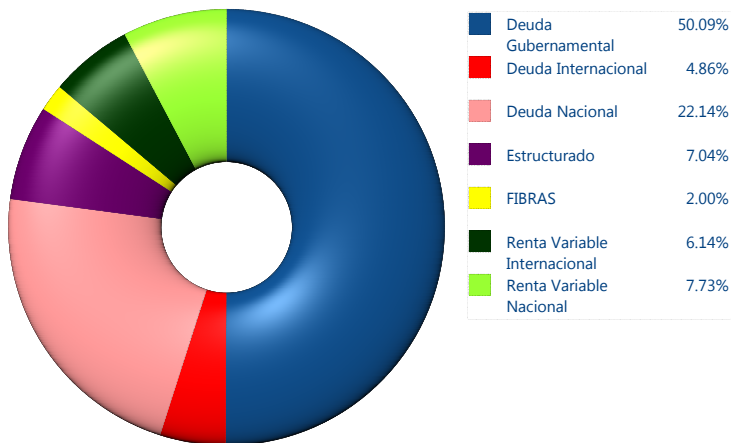
\$35,005



*Cifras en millones de pesos

Contiene el efecto de fusiones, cortes transversales y transferencias por edad. Para mayor información consultar: <http://www.consar.gob.mx/gobmx/Aplicativo/Factsheets/EC/ECSAR.pdf>

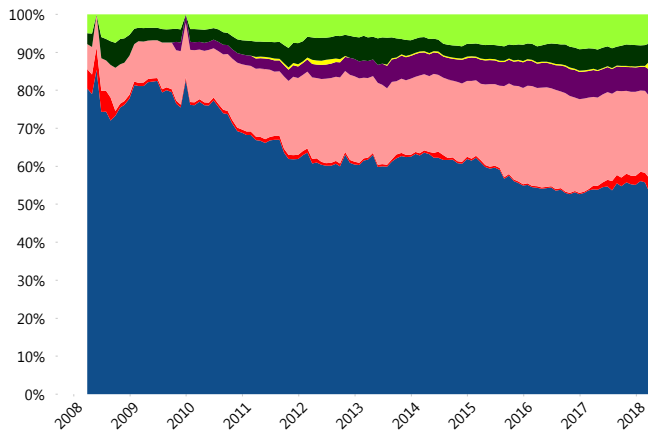
II) Inversiones



Tipo de Instrumento		Inbursa (SB3)	Sistema Básicas 3**
Renta Variable Nacional	Renta Variable Nacional	7.73%	6.45%
	Total	7.73%	6.45%
Renta Variable Internacional	Renta Variable Internacional	6.14%	16.85%
	Total	6.14%	16.85%
Mercancías	Mercancías	0.00%	0.39%
	Total	0.00%	0.39%
FIBRAS	FIBRAS	2.00%	2.90%
	Total	2.00%	2.90%
Estructurado	Estructurados	7.04%	6.25%
	Total	7.04%	6.25%
Deuda Nacional	Aerolíneas	0.00%	0.01%
	Alimentos	0.00%	0.91%
	Automotriz	0.00%	0.13%
	Banca de Desarrollo	0.00%	1.50%
	Bancario	1.11%	1.23%
	Bebidas	0.00%	0.64%
	Cemento	0.00%	0.05%
	Centros Comerciales	0.00%	0.07%
	Consumo	0.00%	0.26%
	Deuda CP	0.00%	0.00%
	Empresas Productivas del Estado	4.16%	2.53%
	Estados	0.56%	0.47%
	Europesos	4.51%	3.02%
	Grupos Industriales	1.76%	0.65%
	Infraestructura	6.03%	3.76%
	Inmobiliario	0.00%	0.07%
	Otros	0.00%	0.97%
	Papel	0.00%	0.09%
	Serv. Financieros	0.00%	0.40%
	Siderúrgica	0.00%	0.00%
	Telecom	1.95%	1.15%
	Transporte	0.00%	0.59%
	Vivienda	2.06%	1.52%
	Total	22.14%	20.01%
Deuda Internacional	Deuda Internacional	4.86%	1.03%
	Total	4.86%	1.03%
Deuda Gubernamental	BONDESD	0.00%	0.78%
	BONOS	0.75%	11.01%
	BPA182	0.00%	0.01%
	CBIC	0.00%	3.30%
	CETES	29.38%	3.71%
	REPORTO	2.65%	2.44%
	UDIBONO	17.31%	24.04%
	UMS	0.00%	0.83%
	Total	50.09%	46.12%
Total		100.00%	100.00%

**Considera las inversiones de todo el grupo de SIEFORES Básicas 3
Cifras al cierre de abril de 2018

Evolución de Inversiones



III) Desempeño

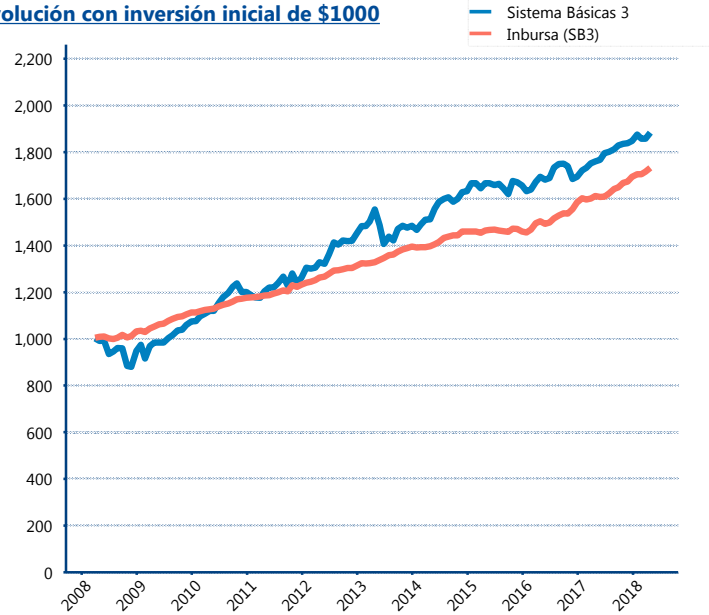
Rendimiento Bolsa

Tipo	Inbursa (SB3)	Sistema Básicas 3
1 año	7.02%	6.86%
2 años	7.39%	5.54%
3 años	5.69%	4.27%
5 años	5.33%	3.91%

Indicador de Rendimiento Neto

Siefore	IRN %
Profuturo (SB3)	7.35%
SURA (SB3)	7.11%
Banamex (SB3)	6.63%
PensionISSSTE (SB3)	6.57%
Coppel (SB3)	6.39%
Metlife (SB3)	6.27%
Azteca (SB3)	6.17%
Principal (SB3)	6.05%
XXI-Banorte (SB3)	5.98%
Invercap (SB3)	5.36%
Inbursa (SB3)	5.28%
Promedio Simple	6.29 %
Promedio Ponderado	6.50 %

Evolución con inversión inicial de \$1000



Construido con el precio de la Siefore registrado en la Bolsa Mexicana de Valores

IV) Medidas de sensibilidad y riesgos

Evolución del Plazo Promedio Ponderado

